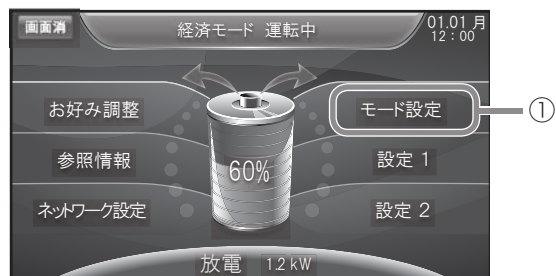


# 運転モードを選ぶ

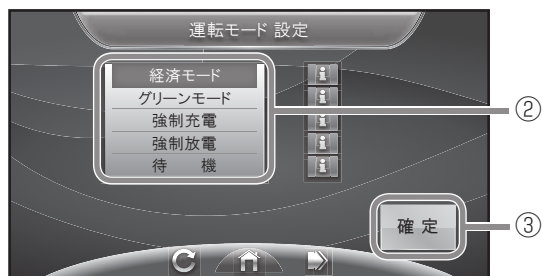
通常時の運転モードをお客様のお好みに合わせて選択してください。

●工場出荷時は [ 経済モード ] です。

- ① 「モード設定」画面に切り替える  
[モード設定] をタッチします。



- ② モードを変更する  
設定したいモードをタッチします。
- ③ 変更したモードを保存する  
[確定] をタッチします。

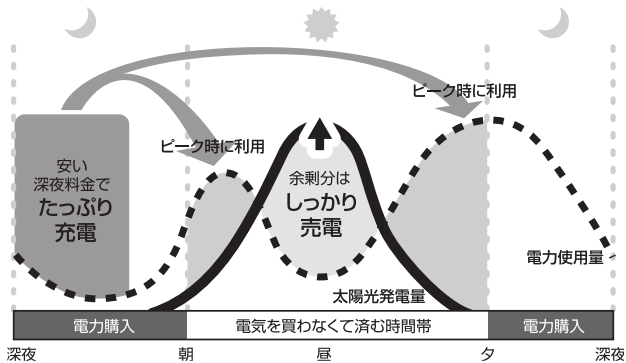


## ■ 経済モード：

充電を割安な深夜電力時間帯に、放電を昼間の割高な時間帯に設定することで、電気料金の節約が可能になります。放電の時間帯には、売電中は蓄電池から放電は行わず、買電中のみ同じ電力を放電します。

※ 充放電時間の設定（P. 16 ページ）

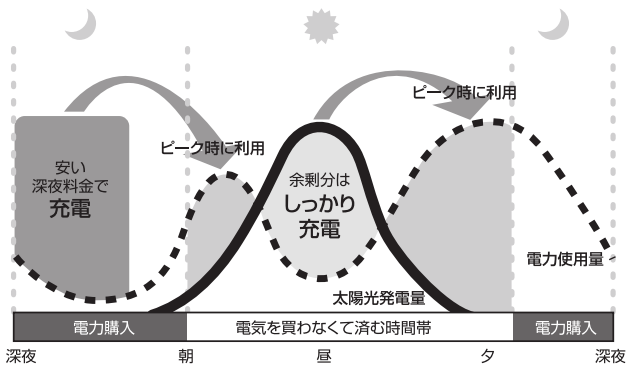
※ 太陽光発電システムがない場合も、経済モードを選択してください。



## ■ グリーンモード：

充電を電気料金が割安な深夜時間帯に、放電を昼間の電気料金が割高な時間帯に設定することで、電気料金の節約が可能になります。太陽光により発電した電力の余剰分で蓄電池の充電を行います。

※ 蓄電池残量が100%の時は、余剰電力を売電します。



## ■ 強制充電：

時間帯に関係なく、蓄電池への充電のみを行い、家庭内負荷への電力供給（放電）を行わない設定です。蓄電池がフル充電状態になり次第、充電動作を終了します。動作終了後は待機状態になります。

## ■ 強制放電：

時間帯に関係なく、蓄電池から家庭内負荷への電力供給（放電）のみを行い、蓄電池への充電を行わない設定です。充電量がなくなり次第、放電を終了します。動作終了後は待機状態になります。  
※ 売電中は蓄電池から放電は行われません。

## ■ 待機：

時間帯に関係なく、充放電を行わないモードです。充放電を止めたい場合に設定します。通常は使用しません。

※ 長期間「強制放電」、「待機」で放置されると、蓄電池が充電されないため、使用できなくなる可能性があります。長期間「強制放電」、「待機」でのご利用はお控えください。